


**BOGOTA DISTRITO CAPITAL**  
**METROVIVIENDA EIC**  
**ESTADO DE ACTIVIDAD FINANCIERA, ECONOMICA, SOCIAL Y AMBIENTAL**  
**DEL 01 DE ENERO AL 31 DE MARZO DE 2015**  
*(Cifras en Miles de Pesos)*


	31-mar-2015	31-mar-2014
<b>ACTIVIDADES ORDINARIAS</b>		
<b>INGRESOS OPERACIONALES</b>	<b>3,000,000</b>	<b>250,000</b>
<b>42 VENTA DE BIENES</b>	<b>0</b>	<b>250,000</b>
4210 BIENES COMERCIALIZADOS	0	250,000
4295 DEVOLUCIONES, REBAJAS Y DESCUENTOS EN VENTA DE BIENES (DB)	<u>0</u>	<u>0</u>
<b>44 TRANSFERENCIAS</b>	<b>3,000,000</b>	<b>0</b>
4408 SISTEMA GENERAL DE PARTICIPACIONES	0	0
4421 SISTEMA GENERAL DE SEGURIDAD SOCIAL EN SALUD	0	0
4428 OTRAS TRANSFERENCIAS	<u>3,000,000</u>	<u>0</u>
<b>48 OTROS INGRESOS</b>	<b>0</b>	<b>0</b>
4808 OTROS INGRESOS ORDINARIOS	<u>0</u>	<u>0</u>
<b>6 COSTO DE VENTAS Y OPERACIÓN</b>	<b>0</b>	<b>246,052</b>
<b>62 COSTO DE VENTAS DE BIENES</b>	<b>0</b>	<b>246,052</b>
6210 BIENES COMERCIALIZADOS	<u>0</u>	<u>246,052</u>
<b>GASTOS OPERACIONALES</b>	<b>2,402,685</b>	<b>2,390,123</b>
<b>51 ADMINISTRACION</b>	<b>1,718,324</b>	<b>1,479,102</b>
5101 SUELDOS Y SALARIOS	785,411	735,202
5102 CONTRIBUCIONES IMPUTADAS	10,177	16,932
5103 CONTRIBUCIONES EFECTIVAS	122,364	124,234
5104 APORTES SOBRE LA NÓMINA	15,984	19,292
5111 GENERALES	741,977	562,085
5120 IMPUESTOS, CONTRIBUCIONES Y TASAS	<u>42,411</u>	<u>21,357</u>
<b>52 DE OPERACIÓN</b>	<b>642,951</b>	<b>889,961</b>
5211 GENERALES	642,951	889,961
5220 IMPUESTOS, CONTRIBUCIONES Y TASAS	<u>0</u>	<u>0</u>
<b>53 PROVISIONES, AGOTAMIENTO, DEPRECIACIONES Y AMORTIZACIONES</b>	<b>30,062</b>	<b>20,156</b>
5302 PROVISIÓN PARA PROTECCIÓN DE INVERSIONES	0	2,302
5313 PROVISIÓN PARA OBLIGACIONES FISCALES	0	0
5330 DEPRECIACIÓN DE PROPIEDADES, PLANTA Y EQUIPO	30,062	14,693
5345 AMORTIZACIÓN DE INTANGIBLES	<u>0</u>	<u>3,161</u>
<b>58 OTROS GASTOS</b>	<b>11,348</b>	<b>904</b>
5802 COMISIONES	741	34
5805 FINANCIEROS	8,999	870
5815 AJUSTE DE EJERCICIOS ANTERIORES	<u>1,608</u>	<u>0</u>

**BOGOTA DISTRITO CAPITAL**  
**METROVIVIENDA EIC**  
**ESTADO DE ACTIVIDAD FINANCIERA, ECONOMICA, SOCIAL Y AMBIENTAL**  
**DEL 01 DE ENERO AL 31 DE MARZO DE 2015**  
**(Cifras en Miles de Pesos)**


	31-mar-2015	31-mar-2014
EXCEDENTE (DEFICIT) OPERACIONAL	597,315	-2,386,175
INGRESOS NO OPERACIONALES	721,356	1,371,951
4805 FINANCIEROS	654,750	236,420
4806 AJUSTE POR DIFERENCIA EN CAMBIO	0	59,503
4808 OTROS INGRESOS ORDINARIOS	0	1,076,028
4815 AJUSTE DE EJERCICIOS ANTERIORES	<u>66,606</u>	<u>0</u>
GASTOS NO OPERACIONALES	58,112	0
5808 OTROS GASTOS ORDINARIOS	<u>58,112</u>	<u>0</u>
EXCEDENTE (DEFICIT) NO OPERACIONAL	663,244	1,371,951
EXCEDENTE (DEFICIT) DE ACTIVIDADES ORDINARIAS	1,260,559	-1,014,224
PARTIDAS EXTRAORDINARIAS	84,330	22,175
4810 INGRESOS EXTRAORDINARIOS	84,330	22,476
5810 GASTOS EXTRAORDINARIOS	0	301
EXCEDENTE O DEFICIT ANTES DE AJUSTES POR INFLACION	1,344,889	-992,049
EFFECTO NETO POR EXPOSICION A LA INFLACION	0	0
49 AJUSTES POR INFLACION	0	0
4905 CORRECCIÓN MONETARIA	<u>0</u>	<u>0</u>
<b>EXCEDENTE O DEFICIT DEL EJERCICIO</b>	<b><u>1,344,889</u></b>	<b><u>-992,049</u></b>

  
**NICOLAS CORSO SALAMINCA**  
 Gerente General

C.C. No. 79.955.632 Tel. 3599494 Ext. 471

  
**DORIS NANCY ALVIS PALMA**  
 Directora Administrativa

C.C. No. 65.739.814 Tel. 3599494 Ext. 481

  
**MARIA ALICIA SUAREZ BALAGUERA**  
 CONTADOR T.P. No. 30223-T

C.C. No. 51.605.850 Tel. 3599494 Ext. 497