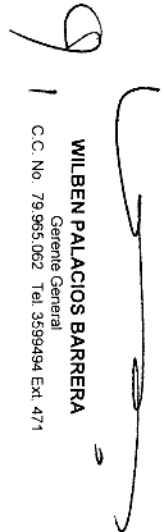


**BOGOTÁ DISTRITO CAPITAL**  
**METROVIVIENDA EIC**  
**BALANCE GENERAL**  
**A MARZO 31 DE 2016**  
*(Cifras en Miles de Pesos)*


	31-mar-2016	31-mar-2015		31-mar-2016	31-mar-2015
<b>1 ACTIVO</b>			<b>2 PASIVO</b>		
<b>ACTIVO CORRIENTE</b>	<b>204,771,414</b>	<b>197,395,735</b>	<b>PASIVO CORRIENTE</b>	<b>29,400,935</b>	<b>28,036,044</b>
<b>EFFECTIVO</b>	<b>8,613,124</b>	<b>8,743,463</b>	<b>CUENTAS POR PAGAR</b>	<b>28,134,066</b>	<b>23,201,699</b>
CAJA	10,000	12,500	ADQUISICIÓN DE BIENES Y SERVICIOS NACIONALES	814,355	773,567
DEPOSITOS EN INSTITUCIONES FINANCIERAS	8,603,124	8,730,963	ACREEDORES	172,195	125,997
<b>INVERSIONES</b>	<b>21,248,726</b>	<b>4,130,720</b>	RETENCIÓN EN LA FUENTE E IMPUESTO DE TIMBRE	29,213	45,892
INVERSIONES ADMINISTRACIÓN DE LIQUIDEZ EN TÍTULOS DE DEUDA	21,248,726	4,130,720	IMPUESTOS, CONTRIBUCIONES Y TASAS POR PAGAR	0	148
<b>DEUDORES</b>	<b>3,082,453</b>	<b>2,583,395</b>	AVANCES Y ANTICIPOS RECIBIDOS	125,034	1,610,672
VENTA DE BIENES	1,180,460	921,419	RECURSOS RECIBIDOS EN ADMINISTRACIÓN	20,252,491	19,604,412
AVANCES Y ANTICIPOS ENTREGADOS	442,372	896,757	DEPOSITOS RECIBIDOS EN GARANTÍA	6,340,778	1,041,011
ANTICIPOS O SALDOS A FAVOR POR IMPUESTOS Y CONTRIBUCIONES	1,143,814	631,216	<b>OBLIGACIONES LABORALES Y DE SEGURIDAD SOCIAL INTEGRAL</b>	<b>276,286</b>	<b>357,536</b>
RECURSOS ENTREGADOS EN ADMINISTRACIÓN	43,771	43,772	SALARIOS Y PRESTACIONES SOCIALES	276,286	357,536
OTROS DEUDORES	272,036	90,231	<b>PASIVOS ESTIMADOS</b>	<b>990,583</b>	<b>522,934</b>
DEUDAS DE DIFÍCIL RECAUDO	0	1,342,570	PROVISIÓN PARA OBLIGACIONES FISCALES	732,392	361,608
PROVISIÓN PARA DEUDORES (CR)	0	-1,342,570	PROVISIÓN PARA CONTINGENCIAS	0	0
<b>INVENTARIOS</b>	<b>68,302,234</b>	<b>74,518,043</b>	PROVISIÓN PARA PRESTACIONES SOCIALES	258,191	161,326
MERCANCIAS EN EXISTENCIA	68,302,234	74,518,043	<b>OTROS PASIVOS</b>	<b>0</b>	<b>3,953,875</b>
<b>OTROS ACTIVOS</b>	<b>103,624,877</b>	<b>107,420,114</b>	RECAUDOS A FAVOR DE TERCEROS	0	0
BIENES Y SERVICIOS PAGADOS POR ANTICIPADO	119,245	98,758	INGRESOS RECIBIDOS POR ANTICIPADO	0	3,953,875
CARGOS DIFERIDOS	34,658	24,126	<b>PASIVO NO CORRIENTE</b>	<b>37,969,846</b>	<b>43,537,147</b>
DERECHOS EN FIDUCIARIO	103,455,502	107,297,230	<b>PASIVOS ESTIMADOS</b>	<b>0</b>	<b>1,315,315</b>
BIENES DE ARTE Y CULTURA	0	0	PROVISIONES DIVERSAS	0	1,315,315
INTANGIBLES	560,763	543,066	<b>OTROS PASIVOS</b>	<b>37,969,846</b>	<b>42,221,832</b>
AMORTIZACIÓN ACUMULADA DE INTANGIBLES (CR)	-535,291	-543,056	RECAUDOS A FAVOR DE TERCEROS	0	0
<b>ACTIVO NO CORRIENTE</b>	<b>28,361,783</b>	<b>30,606,187</b>	CRÉDITOS DIFERIDOS	37,969,846	42,221,832
<b>INVERSIONES</b>	<b>489,668</b>	<b>346,616</b>	<b>TOTAL PASIVO</b>	<b>67,370,781</b>	<b>71,573,191</b>
INVERSIONES PATRIMONIALES EN ENTIDADES NO CONTROLADAS	491,789	346,737			
PROVISIÓN PARA PROTECCIÓN DE INVERSIONES (CR)	-2,121	-2,121			
<b>DEUDORES</b>	<b>4,760,095</b>	<b>4,984,882</b>			
AVANCES Y ANTICIPOS ENTREGADOS	0	224,787			
OTROS DEUDORES	4,760,095	4,760,095			

**BOGOTÁ DISTRITO CAPITAL  
METROVIENDA EIC  
BALANCE GENERAL  
A MARZO 31 DE 2016  
(Cifras en Miles de Pesos)**


	31-mar-2016	31-mar-2015		31-mar-2016	31-mar-2015
<b>16 PROPIEDADES, PLANTA Y EQUIPO</b>	<b>601,628</b>	<b>542,392</b>	<b>3 PATRIMONIO</b>		
1635 BIENES MUEBLES EN BODEGA	0	53	32 PATRIMONIO INSTITUCIONAL	165,762,416	156,428,731
1665 MUEBLES, ENSERES Y EQUIPO DE OFICINA	409,449	454,358			
1670 EQUIPOS DE COMUNICACIÓN Y COMPUTACIÓN	1,033,695	971,246			
1675 EQUIPOS DE TRANSPORTE, TRACCIÓN Y ELEVACIÓN	215,016	215,016	3208 CAPITAL FISCAL	144,172,919	130,956,351
1680 EQUIPOS DE COMEDOR, COCINA, DESPENSA Y HOTELERÍA	5,431	5,351	3230 RESULTADOS DEL EJERCICIO	-416,089	1,344,889
1685 DEPRECIACIÓN ACUMULADA (CR)	-1,061,963	-1,103,632	3235 SUPERAVIT POR DONACIÓN	31,712	31,712
			3240 SUPERAVIT POR VALORIZACIÓN	21,973,874	24,195,779
<b>19 OTROS ACTIVOS</b>	<b>22,510,392</b>	<b>24,732,297</b>	3255 PATRIMONIO INSTITUCIONAL INCORPORADO	0	0
1915 OBRAS Y MEJORAS EN PROPIEDAD AJENA	0	0			
1920 BIENES ENTREGADOS A TERCEROS	536,518	536,518	<b>TOTAL PATRIMONIO</b>	<b>165,762,416</b>	<b>156,428,731</b>
1926 DERECHOS EN FIDEICOMISO	0	0			
1999 VALORIZACIONES	21,973,874	24,195,779	<b>TOTAL PASIVO + PATRIMONIO</b>	<b>233,133,197</b>	<b>228,001,922</b>
<b>TOTAL ACTIVO</b>	<b>233,133,197</b>	<b>228,001,922</b>			
<b>8 CUENTAS DE ORDEN DEUDORAS</b>	<b>0</b>	<b>0</b>	<b>9 CUENTAS DE ORDEN ACREEDORAS</b>	<b>0</b>	<b>0</b>
81 DERECHOS CONTINGENTES	2,092,668	2,017,274	91 RESPONSABILIDADES CONTINGENTES	177,391,632	130,036,392
82 DEUDORAS FISCALES	14,337,362	6,000,020	92 ACREEDORAS FISCALES	0	0
83 DEUDORAS DE CONTROL	5,928,422	3,031,334	93 ACREEDORAS DE CONTROL	460,406,496	444,979,414
89 DEUDORAS POR CONTRA (CR)	-22,358,452	-11,048,628	99 ACREEDORAS POR CONTRA (CB)	-637,798,128	-575,015,806



**WILBEN PALACIOS BARRERA**  
Gerente General  
C.C. No. 79.965.062 Tel. 3599494 Ext. 471



**MARIA ALICIA SUAREZ BALAGUERA**  
CONTADOR T.P. No. 30223-T  
C.C. No. 51.605.850 Tel. 3599494 Ext. 497



**IRENE DUARTE MENDEZ**  
Directora Administrativa (E)  
C.C. No. 51.633.061 Tel. 3599494 Ext. 481