






METROVIVIENDA
INFORME DE EJECUCIÓN DEL PRESUPUESTO DE INGRESOS PERIODO 201504

Rubro Presupuestal		Ppto. Inicial	Modificaciones		Ppto. Definitivo	Total recaudos		Pct. Eje.	Saldo por Recaudar	Reconoc. Ingresos	Reconoc. Acumulados
Rubro	Nombre		Mes	Acumuladas		Mes	Acumuladas				
1	DISPONIBILIDAD INICIAL	6.382.617.647,00	0,00	0,00	6.382.617.647,00	0,00	14.904.913.445,00	233,52%	-8.522.295.798,00	0,0	14.904.913.445,00
2	INGRESOS	101.489.224.706,00	0,00	0,00	101.489.224.706,00	5.697.135.704,00	31.693.690.687,00	31,23%	69.795.534.019,00	0,0	31.693.690.687,00
21	INGRESOS CORRIENTES	88.932.390.483,00	0,00	0,00	88.932.390.483,00	4.682.307.426,00	27.575.841.820,00	31,01%	61.356.548.663,00	0,0	27.575.841.820,00
211	INGRESOS POR EXPLOTACIÓN	30.871.109.483,00	0,00	0,00	30.871.109.483,00	0,00	0,00	0,00%	30.871.109.483,00	0,0	0,00
21101	VENTA DE BIENES	30.871.109.483,00	0,00	0,00	30.871.109.483,00	0,00	0,00	0,00%	30.871.109.483,00	0,0	0,00
2110102	CIUADAELA EL PORVENIR	1.213.617.497,00	0,00	0,00	1.213.617.497,00	0,00	0,00	0,00%	1.213.617.497,00	0,0	0,00
2110103	CIUADAELA USME	736.148.993,00	0,00	0,00	736.148.993,00	0,00	0,00	0,00%	736.148.993,00	0,0	0,00
2110104	OPERACIÓN USME POLÍGONO 1	7.226.718.173,00	0,00	0,00	7.226.718.173,00	0,00	0,00	0,00%	7.226.718.173,00	0,0	0,00
2110105	TERCER MILENIO	1.500.000.000,00	0,00	0,00	1.500.000.000,00	0,00	0,00	0,00%	1.500.000.000,00	0,0	0,00
2110116	CENTRO AMPLIADO	3.535.344.820,00	0,00	0,00	3.535.344.820,00	0,00	0,00	0,00%	3.535.344.820,00	0,0	0,00
2110118	ZONAS DE MEJORAMIENTO INTEGRAL	16.659.280.000,00	0,00	0,00	16.659.280.000,00	0,00	0,00	0,00%	16.659.280.000,00	0,0	0,00
212	OTROS INGRESOS CORRIENTES	58.061.281.000,00	0,00	0,00	58.061.281.000,00	4.682.307.426,00	27.575.841.820,00	47,49%	30.485.439.180,00	0,0	27.575.841.820,00
21202	OTROS INGRESOS CORRIENTES	4.356.800.000,00	0,00	0,00	4.356.800.000,00	4.682.307.426,00	9.734.017.820,00	223,42%	-5.377.217.820,00	0,0	9.734.017.820,00
21203	OTROS INGRESOS CONVENIO SDHT - MV	53.704.481.000,00	0,00	0,00	53.704.481.000,00	0,00	17.841.824.000,00	33,22%	35.862.657.000,00	0,0	17.841.824.000,00
22	TRANSFERENCIAS	12.000.000.000,00	0,00	0,00	12.000.000.000,00	1.000.000.000,00	4.000.000.000,00	33,33%	8.000.000.000,00	0,0	4.000.000.000,00
224	Administracion Central	12.000.000.000,00	0,00	0,00	12.000.000.000,00	1.000.000.000,00	4.000.000.000,00	33,33%	8.000.000.000,00	0,0	4.000.000.000,00
23	RECURSOS DE CAPITAL	556.834.223,00	0,00	0,00	556.834.223,00	14.828.278,00	117.848.867,00	21,16%	438.985.356,00	0,0	117.848.867,00
232	RENDIMIENTOS POR OPERACIONES FINANCIERAS	556.834.223,00	0,00	0,00	556.834.223,00	14.828.278,00	117.848.867,00	21,16%	438.985.356,00	0,0	117.848.867,00
Total Ingresos		107.871.842.353,00	0,00	0,00	107.871.842.353,00	5.697.135.704,00	46.598.604.132,00	43,20%	61.273.238.221,00	0,00	46.598.604.132,00


 Tesorero General


 Responsable Del Presupuesto


 Gerente General