






METROVIVIENDA
INFORME DE EJECUCIÓN DEL PRESUPUESTO DE INGRESOS PERIODO 201410

Rubro Presupuestal		Ppto. Inicial	Modificaciones		Ppto. Definitivo	Total recaudos		Pct. Eje.	Saldo por Recaudar	Reconoc. Ingresos	Reconoc. Acumulados
Rubro	Nombre		Mes	Acumuladas		Mes	Acumuladas				
1	DISPONIBILIDAD INICIAL	7.746.919.629,00	0,00	9.225.143.775,00	16.972.063.404,00	0,00	16.972.063.404,00	100,00%	0,00	0,0	16.972.063.404,00
2	INGRESOS	42.900.778.700,00	25.305.280.000,00	18.538.468.148,00	61.439.246.848,00	27.497.991.421,00	54.811.133.043,00	89,21%	6.628.113.805,00	0,0	54.811.133.043,00
21	INGRESOS CORRIENTES	32.360.159.444,00	25.305.280.000,00	18.538.468.148,00	50.898.627.592,00	27.488.267.234,00	44.361.250.125,00	87,16%	6.537.377.467,00	0,0	44.361.250.125,00
211	INGRESOS POR EXPLOTACIÓN	25.423.689.390,00	-2.214.707.760,00	-15.106.902.149,00	10.316.787.241,00	0,00	7.250.000.000,00	70,27%	3.066.787.241,00	0,0	7.250.000.000,00
21101	VENTA DE BIENES	25.423.689.390,00	-2.214.707.760,00	-15.106.902.149,00	10.316.787.241,00	0,00	7.250.000.000,00	70,27%	3.066.787.241,00	0,0	7.250.000.000,00
2110102	CIUDADELA EL PORVENIR	2.123.667.000,00	0,00	0,00	2.123.667.000,00	0,00	0,00	0,00%	2.123.667.000,00	0,0	0,00
2110103	CIUDADELA USME	1.800.022.390,00	-714.707.760,00	-1.040.302.149,00	759.720.241,00	0,00	0,00	0,00%	759.720.241,00	0,0	0,00
2110105	TERCER MILENIO	1.500.000.000,00	-1.500.000.000,00	-1.500.000.000,00	0,00	0,00	0,00	0,00%	0,00	0,0	0,00
2110106	CAMPO VERDE	20.000.000.000,00	0,00	-13.000.000.000,00	7.000.000.000,00	0,00	7.000.000.000,00	100,00%	0,00	0,0	7.000.000.000,00
2110112	ONU POLÍGONO 2	0,00	0,00	250.000.000,00	250.000.000,00	0,00	250.000.000,00	100,00%	0,00	0,0	250.000.000,00
2110118	ZONAS DE MEJORAMIENTO INTEGRAL	0,00	0,00	183.400.000,00	183.400.000,00	0,00	0,00	0,00%	0,00	0,0	0,00
212	OTROS INGRESOS CORRIENTES	6.936.470.054,00	27.519.987.760,00	33.645.370.297,00	40.581.840.351,00	27.488.267.234,00	37.111.250.125,00	91,45%	3.470.590.226,00	0,0	37.111.250.125,00
21201	INGRESOS DECRETO 327 DE 2004	0,00	0,00	6.621.538.723,00	6.621.538.723,00	0,00	6.621.538.723,00	100,00%	0,00	0,0	6.621.538.723,00
21202	OTROS INGRESOS CORRIENTES	6.936.470.054,00	2.214.707.760,00	1.718.551.574,00	8.655.021.628,00	2.182.987.234,00	5.184.431.402,00	59,90%	3.470.590.226,00	0,0	5.184.431.402,00
21203	OTROS INGRESOS CONVENIO SDHT - MV	0,00	25.305.280.000,00	25.305.280.000,00	25.305.280.000,00	25.305.280.000,00	25.305.280.000,00	100,00%	0,00	0,0	25.305.280.000,00
22	TRANSFERENCIAS	10.000.000.000,00	0,00	0,00	10.000.000.000,00	0,00	10.000.000.000,00	100,00%	0,00	0,0	10.000.000.000,00
224	Administracion Central	10.000.000.000,00	0,00	0,00	10.000.000.000,00	0,00	10.000.000.000,00	100,00%	0,00	0,0	10.000.000.000,00
23	RECURSOS DE CAPITAL	540.619.256,00	0,00	0,00	540.619.256,00	9.724.187,00	449.882.918,00	83,22%	90.736.338,00	0,0	449.882.918,00
232	RENDIMIENTOS POR OPERACIONES FINANCI	540.619.256,00	0,00	0,00	540.619.256,00	9.724.187,00	449.882.918,00	83,22%	90.736.338,00	0,0	449.882.918,00
Total Ingresos		50.647.698.329,00	25.305.280.000,00	27.763.611.923,00	78.411.310.252,00	27.497.991.421,00	71.783.196.447,00	91,55%	6.628.113.805,00	0,0	71.783.196.447,00


Tesorero General


Responsable Del Presupuesto


Gerente General