



**Alcaldía Mayor de Bogotá  
Secretaría General  
Dirección Jurídica Distrital**

**Sistema de Información de Procesos Judiciales  
SiprojWeb Bogotá D.C.  
Análisis Gerencial**

**Período: 2016-01-01 a 2016-09-07  
Fecha de Impresión 7 septiembre 2016, 9:51 AM**



## Estadísticas Gerenciales - SIPROJWEB

Fecha de Impresión: 7 septiembre 2016, 9:51 AM

### Filtros:

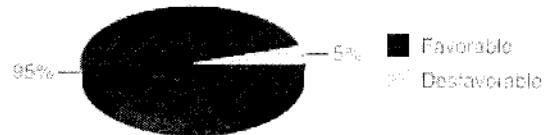

- Metrovivienda
- Todos los tipos de proceso
- Constitucionales
- Laborales
- Civiles
- Penales
- Contencioso administrativo
- Concursales
- MASC (Mecanismos alternativos de solución de conflictos)
- Incluir Éxito procesal
  - Desde: 2016-01-01
  - Hasta: 2016-09-07
- Incluir Análisis de Procesos Activos
  - Desde: 1989-04-15
  - Hasta: 2016-09-07
- Incluir Análisis de Riesgo de los Procesos Activos
- Participación del Distrito: En contra
- Tipo de análisis Cuantitativo
- Tipo de análisis Cualitativo



## Exito Procesal 2016 - 2016



### Exito Procesal Cuantitativo

Representa la cantidad de fallos a favor de las entidades del Distrito Capital como proporción de la cantidad de fallos totales en el periodo determinado para el reporte.



### Exito Procesal Cualitativo

Representa el valor de las pretensiones indexadas de los procesos que finalizaron con fallo a favor de las entidades del Distrito Capital, como proporción del valor total de las pretensiones de los procesos fallados en el periodo determinado para el reporte.



Valor de las pretensiones: a favor: 0  
en contra: \$ billones

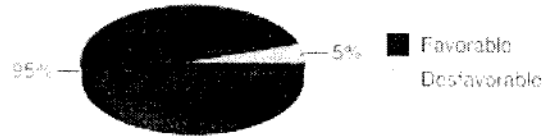



**Éxito Procesal Cuantitativo (Distribuido por Sectores  
Administrativos)  
Período: 2016-01-01 a 2016-09-07**



### Exito Procesal Cuantitativo: Sector Hábitat

Representa la cantidad de fallos a favor de las entidades del Distrito Capital como proporción de la cantidad de fallos totales en el periodo determinado para el reporte.





**Éxito Procesal Cuantitativo (Distribuido por Entidades)**  
**Sector: Hábitat**  
**Período: 2016-01-01 a 2016-09-07**



**Exito Procesal Cuantitativo: Sector Hábitat, Entidad: METROVIVIENDA**

Representa la cantidad de fallos a favor de las entidades del Distrito Capital como proporción de la cantidad de fallos totales en el periodo determinado para el reporte.

